


CUENTA  
PUBLICA  
2010



**CAPITULO II**  
**TRÁNSITO, RENTAS**  
**Y PATENTES**



COMUNA AGROECOLÓGICA

## TRÁNSITO, RENTAS Y PATENTES

El Departamento de Tránsito, Rentas y Patentes, se componen por un total de tres funcionarios, Señor José Manuel García Poblete, Jefe Departamento y Administrativos Señor Jorge Edgardo Medina Parada y Señora Myriam Aurora Inostroza Torres, que durante el año 2010 reportan la siguiente gestión.



### RENTAS Y PATENTES

En el año 2010, se giraron orden de ingresos por diversos conceptos y valores que a continuación se detallan, ingresando el 100% a las arcas municipales.

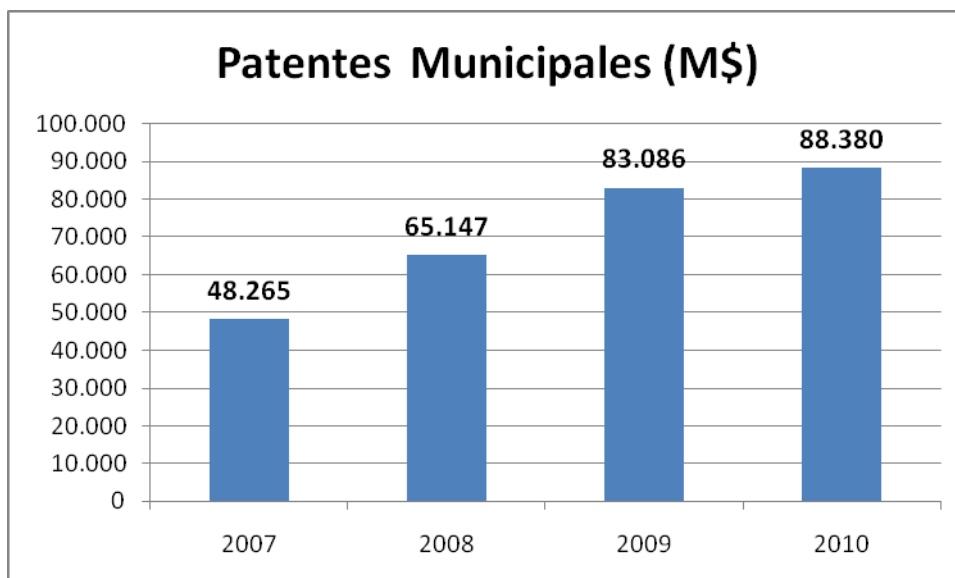
| Item                            | Monto M\$     |
|---------------------------------|---------------|
| Licencias de conducir           | 22.177        |
| Comercio Provisorio y Ambulante | 12.235        |
| Cementerio: Vilcún              | 4.235         |
| Cherquenco                      | 702           |
| San Patricio                    | 350           |
| Otros Ingresos Varios           | 2.657         |
| <b>TOTAL</b>                    | <b>42.356</b> |

## ROL DE PATENTES COMERCIALES AÑO 2010

| Tipo de Patentes | Nº Pat. 1º Sem | Nº Pat. 2º Sem. | Ing. 1º Semest.   | Ing. 2º Semest.   | Totales           |
|------------------|----------------|-----------------|-------------------|-------------------|-------------------|
| Pat. Industrial  | 13             | 13              | 11,855,352        | 16,495,905        | 28.351.257        |
| Pat. Comercial   | 133            | 137             | 19,787,876        | 23,606,803        | 43.394.679        |
| Pat. Profesional | 8              | 8               | 155.052           | 155.250           | 310.302           |
| Pat. Alcoholes   | 86             | 86              | 8,076,397         | 8.060.440         | 16.324.699        |
| <b>Totales</b>   | <b>240</b>     | <b>244</b>      | <b>39,874,677</b> | <b>48,506,260</b> | <b>88.380.937</b> |

### RELACION CON AÑOS ANTERIORES:

| AÑOS                        |            | 2007          | 2008          | 2009          | 2010          |
|-----------------------------|------------|---------------|---------------|---------------|---------------|
| <b>PATENTES MUNICIPALES</b> | <b>M\$</b> | <b>48.265</b> | <b>65.147</b> | <b>83.086</b> | <b>88.380</b> |



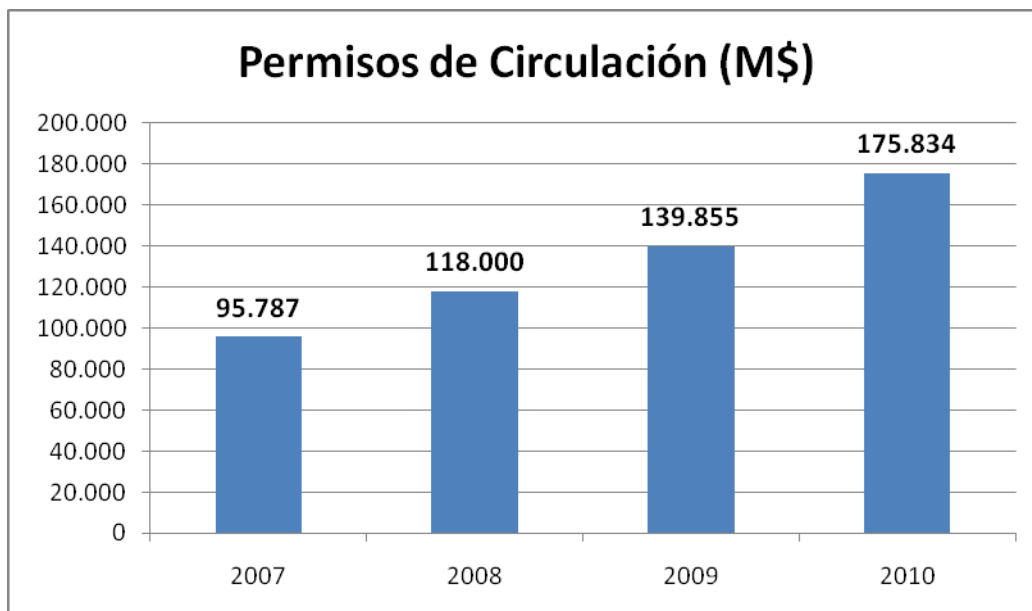
De los \$ **88.380.937.-** girados de acuerdo al Rol de Patentes Comerciales, dichos dineros son el 100% ingresos Municipales, la diferencia que se produce con el Informe Financiero de Ingresos, corresponde a la variación, producida por las nuevas patentes otorgadas durante el año 2010 y aquellas patentes comerciales que al cierre del año presupuestario no fueron cancelados por los contribuyentes.

**Permisos de circulación:**

Durante el año 2010, se otorgaron 4.032 Permisos de Circulación, recaudando por este concepto la suma total de \$ 175.834.000.-

Destacándose la atención en algunos sectores rurales, como algunas empresas privadas, y la localidad de Cajón, con atención de horario programado de acuerdo a la necesidad.

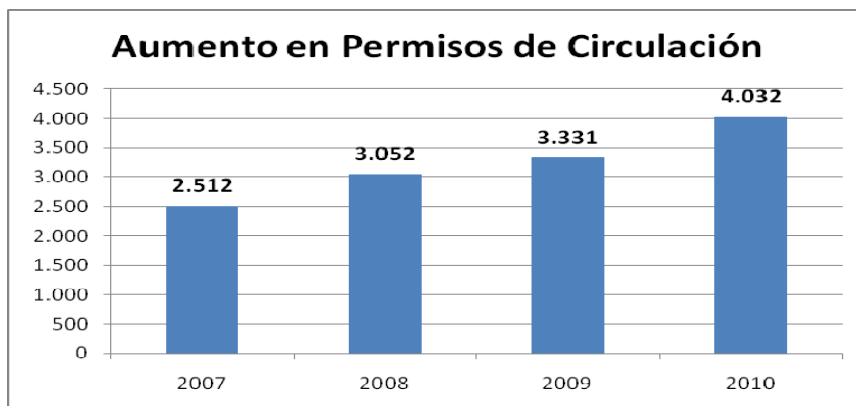
De ésta cantidad el municipio debe enviar al Fondo Común Municipal el 62.5% quedando en el municipio el 37.5%, de lo recaudado el año 2010 en permiso de circulación.



**Relación con Años Anteriores:**

| AÑOS | PERM.CIRC. | \$ RECAUDADO |
|------|------------|--------------|
| 2006 | 1.989      | 72.408.000   |
| 2007 | 2.512      | 95.787.000   |
| 2008 | 3.052      | 118.000.000  |
| 2009 | 3.331      | 139.855.179  |
| 2010 | 4.032      | 175.834.000  |

Durante el año 2010, se contactó con empresas importantes para captar y trasladar nuevos vehículos al parque automotriz a la Comuna de Vilcún, trasladando 701 nuevos vehículos.-



### Subsidio al Transporte:

Este subsidio es un beneficio que influye en forma sustancial en el desarrollo de las diversas actividades que enfrentan y realizan las personas en su vida cotidiana. Esta influencia no sólo se observa y determina en aquellas condiciones del transporte de pasajeros, como son los tiempos de desplazamiento, los tiempos de espera, las capacidades de transporte, sino que, además, es un factor determinante en el presupuesto de cada hogar y de cada persona que utiliza este medio a lo largo de la comuna.

La comuna de Vilcún cuenta actualmente con 4 recorridos rurales subsidiados, los que se indican a continuación:

- + Vilcun - Collin Alto y Cherquenco - Col. Mendoza – Vilcún: Estos recorrido se realizan los días lunes, miércoles y viernes de ida y retorno. Cabe señalar que este subsidio existe en la comuna desde el año 2006 y desde el mes de mayo del 2011 el recorrido Cherquenco - Colonia Mendoza – Vilcún se realizara de lunes a viernes.
- + Vilcún - Curaco – Malla y Vilcún - Quilacura, este recorrido se realiza los días lunes, miércoles y viernes de ida y vuelta, desde el enero del 2011.